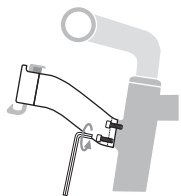
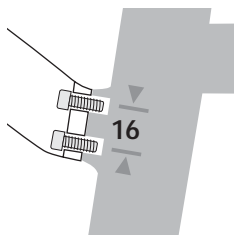




16mm Gewindeabstand
thread distance / distance de filetage



Lenkeradapter für Steuerrohr

Nur an Rädern mit Gewindegabel am Steuerrohr montierbar!

Bei Gewindeabstand 16mm Adapter mit den 2 kürzeren Schrauben **M6x16** anschrauben. Achtung: die Verwendung längerer Schrauben kann das Steuerrohr beschädigen!

Bei Gewindeabstand 30mm zusätzlich L-förmige Befestigungsplatte **A** verwenden und, wie gezeigt, mit den längeren Schrauben **M6x20** montieren. Alle Zubehörteile für den Lenkeradapter passen auch an den Adapter für Steuerrohrmontage. Einfach anklicken und durch Drücken der roten Taste wieder abnehmen. **Belastbar bis 5Kg.**

Wichtiger Hinweis: Vor jeder Fahrt korrekte Verriegelung und festen Sitz des Zubehörs prüfen. Beim Fahrrad-Transport auf dem Autodach das Zubehör unbedingt abnehmen!

Handlebaradapter for head tube

Only for bikes with integrated threads on head tube!

For thread distance 16mm mount the bracket with the two shorter screws **M6 X16** directly into the threads. Attention: The use of longer screws might damage the head tube!

For thread distance 30mm mount the small fixing plate **A** together with the adapter as shown in the drawings. Fix bracket with longer screws **M6 x 20**. All accessories for the KLIckfix handlebaradapter fit also to the KLIckfix headtube adapter. **Maximum load 5 Kg.**

Important: Check secure mounting of the accessory before each ride. If you transport the bike on the car-roof, do not leave the accessory in the adapter.

Adaptateur pour douille de direction

Seulement pour bicyclettes avec filets au douille de direction !

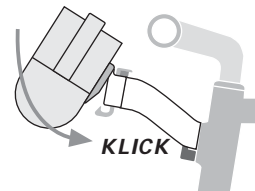
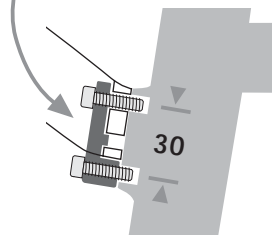
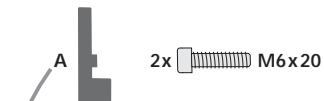
Pour la distance de filetage 16mm monter l'adaptateur avec les deux vis courtes **M6 X16**. Attention: Ne pas utilisé des vis plus longue parce que cela risque d'endommager la douille.

Pour la distance de filetage 30mm monter la petite piece de plastic **A** comme le dessin le montre. Visser l'adaptateur avec les vis longues **M6 x 20**. Pour toutes les accessoires qui sont compatibles au support de guidon KLIckfix. Placer l'accessoire sur l'adaptateur et pousser vers le bas jusqu'à ce que l'accessoire s'enclique automatiquement. Pour détacher pressez la touche rouge. **Poids maximum 5Kg.**

Attention: Verifier la fixation de ces éléments avant chaque départ. Ne pas oublier de retirer les accessoires lorsque le vélo est transporté sur le toit d'une voiture.



30mm Gewindeabstand
thread distance / distance de filetage



RIXEN KAUL

www.klickfix.com